

¿Qué es el Proyecto Urban Audit?

El **Proyecto Urban Audit II** recoge información sobre las condiciones de vida en **258 ciudades** de tamaño mediano y grande dentro de la Unión Europea y los países candidatos (UE-27). Dirigido por la **Dirección General de Política Regional de la Comisión Europea** y **Eurostat** y desarrollado por los institutos nacionales de estadística de los Estados miembros tiene como cometido la recopilación, estimación y publicación de datos estadísticos de contenido socioeconómico para conocer y medir la calidad de vida (bienestar social) en un determinado número de áreas territoriales.

Esta acción tiene sus antecedentes en el Proyecto Urban Audit I, iniciado en el año 1998 y finalizado a comienzos de 2000. El objetivo último es **lograr la mayor cohesión social y económica posible en el seno de la UE**, mediante la reducción de las disparidades existentes en las regiones europeas. Las bases de datos y análisis derivados del Proyecto Urban Audit II serán decisivas en el próximo Informe de Cohesión de la Comisión Europea y actuarán como instrumento en los debates sobre **Fondos Estructurales para el período 2007-2013**.

Uno de los principales objetivos del Proyecto es permitir a las autoridades municipales comparar su ciudad con otras de Europa. Dichas comparaciones pueden facilitar el intercambio de experiencias y mejorar la calidad de las políticas urbanas.

MÁS DE 250 INDICADORES

URBAN AUDIT

Demografía

Aspectos sociales

Aspectos económicos

Participación civil

Educación

Medio ambiente

Transporte y viajes

Sociedad de la información

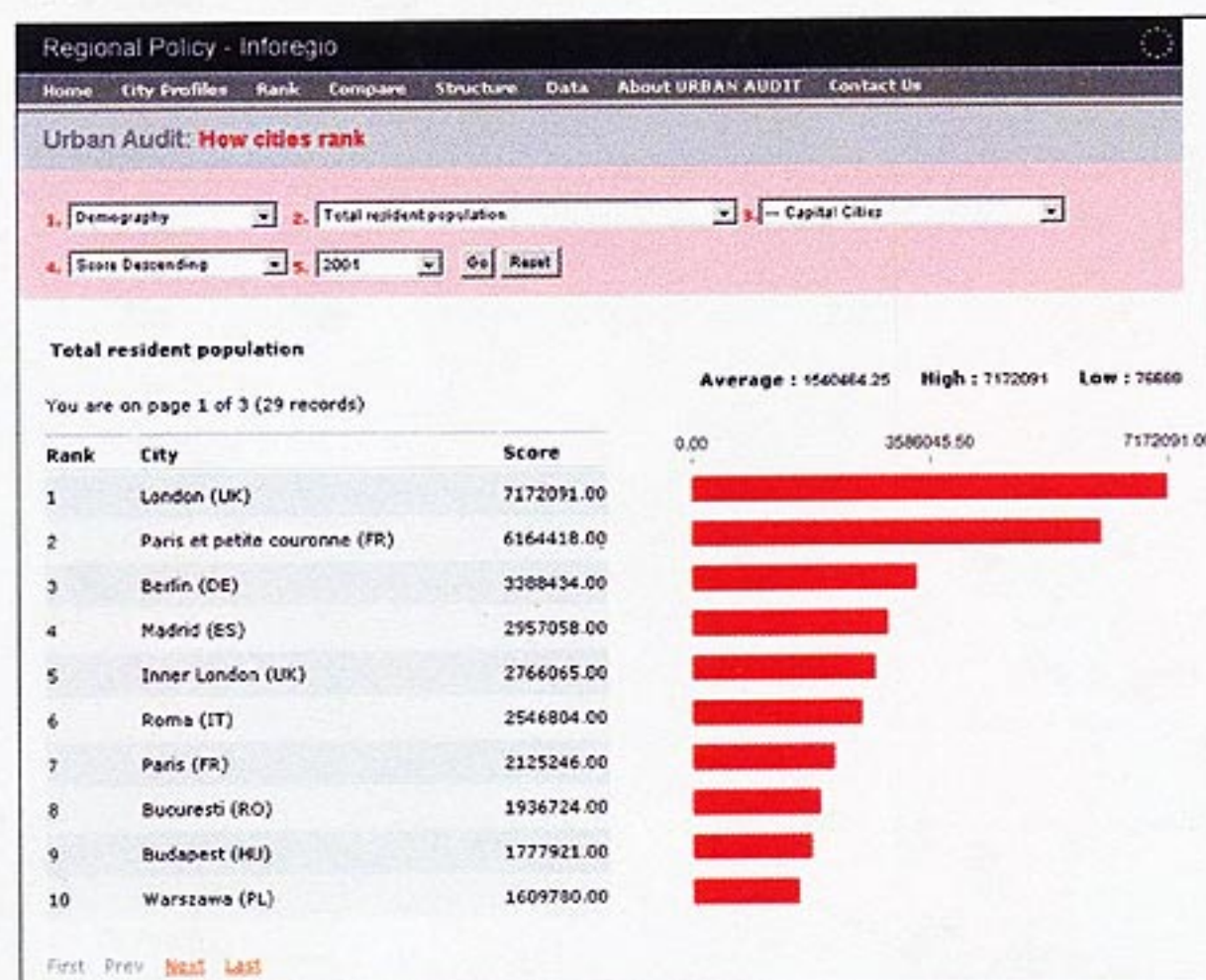
Cultura y ocio

Tres niveles geográficos

LUZ (Larger urban zone)
Agrupaciones de municipios

City
Municipio

Sub-city
Distritos



www.urbanaudit.org

La página web *Urban Audit* ofrece libre acceso a los indicadores sobre la calidad de vida en las ciudades de la muestra del Proyecto. Esta web permite, entre otras opciones:

- Establecer un ranking entre ciudades basado en el indicador elegido
- Comparar datos entre ciudades y entre provincias
- Descargar información
- Esta página se actualiza periódicamente

Algunos indicadores:


Población total residente

Tamaño medio de los hogares

Esperanza de vida al nacer

Tasa de desempleo

Proporción de hogares con PC...



Proyecto Urban Audit

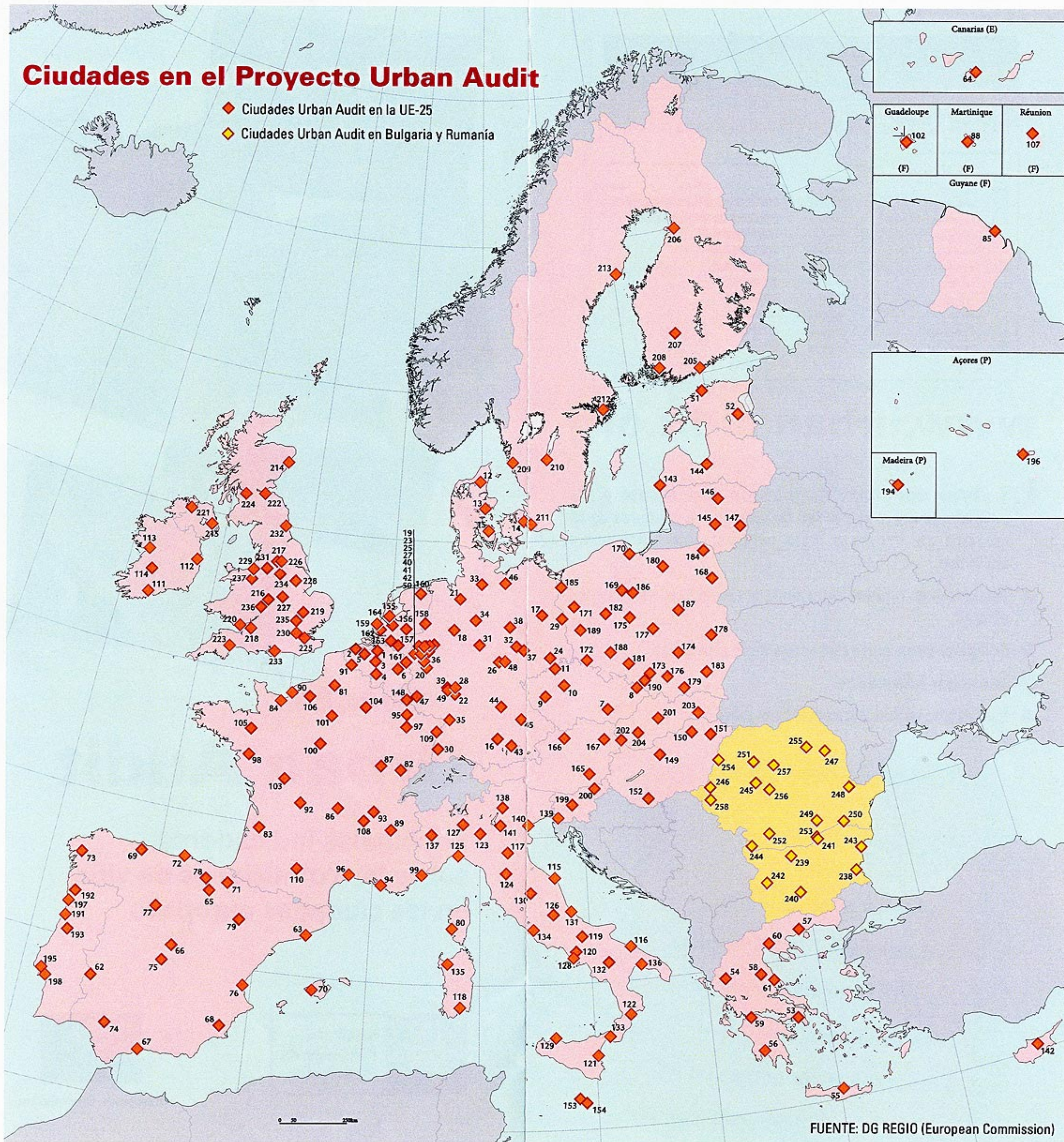
Principales indicadores sobre las condiciones de vida en las ciudades europeas



European Commission

Ciudades en el Proyecto Urban Audit

- ◆ Ciudades Urban Audit en la UE-25
- ◆ Ciudades Urban Audit en Bulgaria y Rumanía



- | | | | |
|--------------------------|---------------------------|----------------------------|------------------------------|
| ◆ Belgique/België | 67 Málaga | 139 Trieste | 197 Porto |
| 1 Antwerpen | 68 Murcia | 140 Venezia | 198 Setúbal |
| 2 Brugge | 69 Oviedo | 141 Verona | |
| 3 Bruxelles/Brussel | 70 Palma de Mallorca | | ◆ Slovenija |
| 4 Charleroi | 71 Pamplona/Iruña | ◆ Κίπρος/Kypros | 199 Ljubljana |
| 5 Gent | 72 Santander | 142 Lefkosia | 200 Maribor |
| 6 Liège | 73 Santiago de Compostela | | ◆ Slovenská Republika |
| | 74 Sevilla | ◆ Latvija | 201 Banská Bystrica |
| ◆ Česká Republika | 75 Toledo | 143 Liepāja | 202 Bratislava |
| 7 Brno | 76 Valencia | 144 Riga | 203 Košice |
| 8 Ostrava | 77 Valladolid | | 204 Nitra |
| 9 Plzeň | 78 Vitoria/Gasteiz | ◆ Lietuva | 145 Kaunas |
| 10 Praha | 79 Zaragoza | 146 Panevėžys | ◆ Suomi/Finland |
| 11 Ústí nad Labem | | 147 Vilnius | 205 Helsinki/Helsingfors |
| | | | 206 Oulu/Uleåborg |
| ◆ Danmark | ◆ France | ◆ Luxembourg (G.D.) | 207 Tampere/Tammerfors |
| 12 Aalborg | 80 Ajaccio | 148 Luxembourg | 208 Turku/Åbo |
| 13 Århus | 81 Amiens | | ◆ Sverige |
| 14 København | 82 Besançon | ◆ Magyarország | 209 Göteborg |
| 15 Odense | 83 Bordeaux | 149 Budapest | 210 Jönköping |
| | 84 Caen | 150 Miskolc | 211 Malmö |
| ◆ Deutschland | 85 Cayenne | 151 Nyíregyháza | 212 Stockholm |
| 16 Augsburg | 86 Clermont-Ferrand | 152 Pécs | 213 Umeå |
| 17 Berlin | 87 Dijon | | ◆ United Kingdom |
| 18 Bielefeld | 88 Fort-de-France | ◆ Malta | 214 Aberdeen |
| 19 Bochum | 89 Grenoble | 153 Gozo | 215 Belfast |
| 20 Bonn | 90 Le Havre | 154 Valletta | 216 Birmingham |
| 21 Bremen | 91 Lille | ◆ Nederland | 217 Bradford |
| 22 Darmstadt | 92 Limoges | 155 Amsterdam | 218 Bristol |
| 23 Dortmund | 93 Lyon | 156 Arnhem | 219 Cambridge |
| 24 Dresden | 94 Marseille | 157 Eindhoven | 220 Cardiff |
| 25 Düsseldorf | 95 Metz | 158 Enschede | 221 Derry |
| 26 Erfurt | 96 Montpellier | 159 's Gravenhage | 222 Edinburgh |
| 27 Essen | 97 Nancy | 160 Groningen | 223 Exeter |
| 28 Frankfurt am Main | 98 Nantes | 161 Heerlen | 224 Glasgow |
| 29 Frankfurt an der Oder | 99 Nice | 162 Rotterdam | 225 Gravesham |
| 30 Freiburg im Breisgau | 100 Orléans | 163 Tilburg | 226 Leeds |
| 31 Göttingen | 101 Paris | 164 Utrecht | 227 Leicester |
| 32 Halle an der Saale | 102 Pointe-à-Pitre | ◆ Österreich | 228 Lincoln |
| 33 Hamburg | 103 Poitiers | 165 Graz | 229 Liverpool |
| 34 Hannover | 104 Reims | 166 Linz | 230 London |
| 35 Karlsruhe | 105 Rennes | 167 Wien | 231 Manchester |
| 36 Köln | 106 Rouen | ◆ Polska | 232 Newcastle-upon-Tyne |
| 37 Leipzig | 107 Saint-Denis | 168 Białystok | 233 Portsmouth |
| 38 Magdeburg | 108 Saint-Etienne | 169 Bydgoszcz | 234 Sheffield |
| 39 Mainz | 109 Strasbourg | 170 Gdańsk | 235 Stevenage |
| 40 Moers | 110 Toulouse | 171 Gorzów Wielkopolski | 236 Worcester |
| 41 Mönchengladbach | ◆ Ireland | 172 Jelenia Góra | 237 Wrexham |
| 42 Mülheim an der Ruhr | 111 Cork | 173 Katowice | |
| 43 München | 112 Dublin | 174 Kielce | ◆ България/Bulgaria |
| 44 Nürnberg | 113 Galway | 175 Konin | 238 Burgas |
| 45 Regensburg | 114 Limerick | 176 Kraków | 239 Pleven |
| 46 Schwerin | | 177 Łódź | 240 Plovdiv |
| 47 Trier | ◆ Italia | 178 Lublin | 241 Ruse |
| 48 Weimar | 115 Ancona | 179 Nowy Sącz | 242 Sofija |
| 49 Wiesbaden | 116 Bari | 180 Olsztyn | 243 Varna |
| 50 Wuppertal | 117 Bologna | 181 Opole | 244 Vidin |
| | 118 Cagliari | 182 Poznań | |
| ◆ Eesti | 119 Campobasso | 183 Rzeszów | ◆ România |
| 51 Tallinn | 120 Caserta | 184 Suwałki | 245 Alba Iulia |
| 52 Tartu | 121 Catania | 185 Szczecin | 246 Arad |
| | 122 Catanzaro | 186 Toruń | 247 Bacău |
| ◆ Ελλάδα/Ellada | 123 Cremona | 187 Warszawa | 248 Brăila |
| 53 Athina | 124 Firenze | 188 Wrocław | 249 București |
| 54 Ioannina | 125 Genova | 189 Zielona Góra | 250 Cluj-Napoca |
| 55 Iraklio | 126 L'Aquila | 190 Żory | 251 Craiova |
| 56 Kalamata | 127 Milano | | 252 Giurgiu |
| 57 Kavala | 128 Napoli | | 253 Oradea |
| 58 Larissa | 129 Palermo | | 254 Piatra Neamț |
| 59 Patra | 130 Perugia | | 255 Sibiu |
| 60 Thessaloniki | 131 Pescara | | 256 Timișoara |
| 61 Volos | 132 Potenza | | |
| | 133 Reggio di Calabria | | |
| ◆ España | 134 Roma | | |
| 62 Badajoz | 135 Sassari | | |
| 63 Barcelona | 136 Taranto | | |
| 64 Las Palmas | 137 Torino | | |
| 65 Logroño | 138 Trento | | |
| 66 Madrid | | | |

FUENTE: DG REGIO (European Commission)